



Här kommer lite information till dig som är ägare till ett fritidshus i vår kommun.

- Du som har kommunalt vatten där servisventilen stängs inför vintern & öppnas på våren, se sid 3.5.
- Information om hur avfallskärlet ska placeras finns på hemsidan för kunder med "eget" kärl.
- Eventuella ansökningar om förlängt intervall av slamtömning eller undantag av avfallshämtning ska göras senast 1 mars innan avsedd tidsperiod hos Myndighetsenheten, Lycksele kommun.
- Du med egen slambrunn, läs under "tänk på att" under slam – egen avloppsanläggning (sid 3.5)
- Meddela gärna ert telefonnummer, så ni kan nås av slamentreprenör eller oss om behov finns.

Har du frågor gällande vatten, avlopp, slamtömning, avfallshämtning som avser ändringar i abonnemang, flyttningar, kärlobyten, blanketter, abonnemang- och fakturafrågor med mera, kontakta då

**KUNDTJÄNST LAVAB, telefon: 0950-167 20 (09.00-12.00), mail: [kundtjanst@lavab.nu](mailto:kundtjanst@lavab.nu)**

### HEMSIDA

På startsidan har du direktlänk till sidan för fritidshus. Här finns även nyheter, driftstörningar, dagens öppettider på återvinningscentralerna, kontaktuppgifter med mera.

På sidan fritidshus har vi försökt samla det du som fritidshusägare behöver veta.

Länkar till taxor, återvinningscentral, blanketter, sms-tjänst och så vidare.

Välj språk, google-översättning.

### SOCIALA MEDIER

Vi finns även på facebook, följ oss gärna. @lyckseleavfallochvatten

### LÄNKAR

Avfall Sverige – [www.avfallsverige.se](http://www.avfallsverige.se)

Avfallsportal – [www.sopor.nu](http://www.sopor.nu)

Miljönärmarkt – [www.miljonar.se](http://www.miljonar.se)

Håll Sverige Rent – [www.hsr.se](http://www.hsr.se)

Svenskt vatten – [www.svenskvatten.se](http://www.svenskvatten.se)

[www.svenskvatten.se/fakta-om-vatten/](http://www.svenskvatten.se/fakta-om-vatten/)

Avlopp, enskilt – [www.avloppsguiden.se](http://www.avloppsguiden.se)

Förpacknings- och tidningsinsamlingen – [www.ftiab.se](http://www.ftiab.se)

TMR Pick Up-Service – [www.tmr.se](http://www.tmr.se)

W  
W  
W  
·  
L  
A  
V  
A  
B  
·  
N  
U



W  
W  
W  
·  
L  
A  
V  
A  
B  
·  
N  
U

### AVGIFTER

Faktura för fritidshus kommer 1 gång/år (månadsskifte mars/april med betaldag sista vardagen i april).

Fastighetsägare/kund ska snarast till LAVAB anmäla fastighetens eventuella övergång till annan ägare eller annan ändring som berör abonnemangen, samt det datum från vilken den nya ägaren ska debiteras för hämtning av avfall och/eller vatten och avlopp.

Fastighetsägaren betraktas alltid som abonnent och är avgiftsskyldig enligt fastställd taxa. Fakturering sker alltid till fastighetsägaren

Betalas inte debiterade avgifter i tid, som fakturan anger, utgår dröjsmålsränta enligt 6 § räntelagen från den dag betalning skulle ha skett.

För utsändande av påminnelse och inkassokrav utgår vid varje tillfälle lagstadgad avgift.



Du som betalar din faktura via internetbank, **TÄNK PÅ MILJÖN, anmäl dig som e-fakturakund** (görs via din internetbank).

E-faktura kan man i de flesta internetbanker ställa in så att e-fakturan automatiskt betalas på förfallodagen, prata med er bank, men kan även kombineras med autogiro. Då dras fakturan automatiskt på den angivna förfallodagen

Lycksele Avfall och Vatten AB är ett kommunalt bolag i Lycksele kommun. LAVAB ansvarar för vatten, avlopp, slamtömning samt avfall inom Lycksele kommun. Verksamheten är helt taxefinansierad och har inget stöd av skattemedel. Styrts av Lagen om allmänna vattentjänster (2006:412), Vatten- och avloppstaxa, ABVA, Miljöbalken (1998:808), Avfallsförordningen (2020:614), Renhållningsordningens Avfallsföreskrifter och Avfallsplan samt Avfallstaxa.

## HUSHÅLLSAVFALL - KÄRL

Nyttjare av fritidshus, som används dagtid och/eller för övernattnin, skall lämna det **hushållsavfall** som uppkommer i fastigheten till kommunens renhållare. Alternativ på abonnemang, se nedan

<b>HUSHÅLLSAVFALL TAXA – FRITIDSHUS</b> (taxeutdrag)	Grundavgift per hushåll	Hämtning- & behandlingsavgift	<b>Totalt Pris/år</b>
Fritid – 190 L ”eget” kärl (nyttjas & töms v. 20 till 38)	355 kr	629 kr	<b>984 Kr</b>
Fritid – gemensamt kärl (nyttjas 27-52 veckor/år)	355 kr	1 029 kr	<b>1 384 kr</b>
Fritid – gemensamt kärl (nyttjas 14-26 veckor/år)	355 kr	515 kr	<b>870 kr</b>
Fritid – gemensamt kärl (nyttjas 1-13 veckor/år)	355 kr	257 kr	<b>612 kr</b>

”Eget” kärl – Hämtning sker var 14:e dag från vecka 20 t o m vecka 39 = 10 hämtningstillfällen. (1 st 190 L kärl, som ägs av Lavab och disponeras av kund med detta abonnemang. Kärlet är placerat hos kund samt placeras av kunden vid närmaste hämtväg när tömning ska ske.) Placering av kärl – se bifogat lösblad

**Gemensamt kärl** är placerat vid hämtväg i de större byarna och kan nyttjas under hela året av fritidshusabbonenter. Tömning sker var 14:e dag under hela året. (Ett eller flera kärl - 190L, 370 L eller 660 L - som ägs av Lavab, märkt med texten fritidshus, rött lock, disponeras under hela året av de kunder som har detta abonnemang.)

- Exempel:**
- Nyttjas huset 3 v på sommaren, 2 v på hösten och 2 helger under vintern samt 1 v vid påsk så blir det tillsammans 8 veckor (= **612 kr/år**).
  - Nyttjas huset 10 v på sommaren och sedan var tredje helg under resten av året (14 v) så blir det tillsammans 24 veckor (= **870 kr/år**).
  - Nyttjas huset 8 v under sommaren, 4 v under vintern samt varannan helg under resten av året (20 v) så blir det tillsammans 32 veckor (= **1 384 kr/år**).



**Placering av gemensamma kärl.** Observera att kärlets placering kan komma att ändras. På vissa ställen kommer kärlet bara vara utplacerade under högsäsong, så under lågsäsong får man nyttja kärlet på närmaste uppställningsplats. Kärlet är grönt med rött lock och det står fritidshus på dem.

**Grundavgiften**, enligt Lycksele kommuns lokala avfallsföreskrift, är **obligatorisk**.

I grundavgiften ingår bland annat drift av våra tre ÅterVinningsCentraler, information och annonsering, hushållens farliga avfall, kontrollprogram deponier, interna hyror och administration.

### TÄNK PÅ MILJÖN – SORTERA DITT HUSHÅLLSAVFALL

#### Till AVFALLSPÅSEN

Kuvert  
Matrester  
Blöjor  
Socker  
Diskborstar  
Dammsugspåsar  
o s v

#### Till ÅVS

Tidningar, samt  
**tomma & rengjorda  
förpackningar** av:  
Hårdplast  
Metall  
Papper, kartong  
Glas

#### Till ÅVC

Grovavfall  
Farligt avfall  
Elavfall  
Metallskrot  
Trädgårdsavfall  
Deponi



#### Ansöka om undantag för avfallet?.

Se de lokala avfallsföreskrifterna för Lycksele kommun. Kontakta Myndighetsenheten för mera information. Ansöks hos Myndighetsnämnden, VO Samhällsbyggnad Myndighetsenheten. Telefon 0950-166 00 vx.

GLÖDLAMPOR och ASKA ska lämnas till ÅVC.  
Använda/kasserade KANYLER, kontakta apoteket för information.  
Överblivna eller gamla LÅKEMEDEL ska lämnas till apoteket.

# Lista KÄRLPLACERING för fritidshus med abonnemang GEMENSAMT KÄRL

Under sommaren töms samtliga kärl, minst var 14:e dag.

Vintertid sker inte tömning på alla platser, då får man lämna avfallet i fritidshuskärl placerat i närmaste by.

## PLACERING

**Ajaur** (Början och mitt i byn)  
**Arvliden** (Vänster sidan innan sjön)  
**Arvträsk** (Passera bron uppför backen)  
**Arvån** (Korsning efter järnväg)  
**Arvån - Södervik**  
**Bastunäs** (Vändplan)  
**Berglunda** (Djuptjärnsv, efter korsat landningsljus)  
**Berglunda** (Djuptjärnsv, infotavla efter travbana)  
**Berglunda** (Före kyrkogården)  
**Betsele** (Fotbollsplan)  
**Bjurträsk** (Mitt i byn, korsning)  
**Björkberg** (Byastuga)  
**Björksele** (föreningshuset)  
**Blåvik** (Mot Rusele)  
**Blåviksjön** (Byagård samt i Toskfors)  
**Bratten** (byn)  
**Brännland** (Infart t höger mot udden samt vänster infart)  
**Busjön** (Inre, vid glasigloos samt Yttre, vid rastplats)  
**Byssträsk** (Slutet av byn)  
**Bäckvika** (Storsandsjön)  
**Bäverträsk** (Byastuga)  
**Ekorrsjö** (Infart t höger mot Arvån)  
**Falträsk** (Mitt i byn, korsning)  
**Flakträsk** (Brevlådorna)  
**Forsholm** (Byastuga)  
**Framnäs-Dallund** (Början och mitten av omr)  
**Fäbodliden** (Fäbodliden 149)  
**Granträsk** (Badplats/båtplats)  
**Gravmark**  
**Grundsund**  
**Grundträsk**  
**Gädträsk** (Infotavla, busskur)  
**Gädträskliden**  
**Hede** (Hede 34 och 54, höger sida fr Lse)  
**Hedlunda** (Efter badplats)  
**Hedvik** (Korsning mitt i byn)

## PLACERING

**Holmlund** (Infart innan bro)  
**Hornmyr** (Mitt emot S Algotsson)  
**Husbondliden** (Vid glasigoos)  
**Joelstorpsv - Lövkulla**  
**Karonsbo** (Färjudden och Österlund)  
**Kattisavan** (ÅVS/Reningsverket)  
**Knafen** (Vattenverk, Tjäderåsen och Överselsvägen)  
**Kristineberg** (Garagev, utanför ÅVC)  
**Kroksjö** (Byastuga)  
**Ledningsvall**  
**Lillå** (Mitt i byn)  
**Lyckan** (vid fritidshusområdet)  
**Lycksaberg** (Mitt i byn, vid brevåldorna)  
**Lycksbäcksv**  
(Betsedamm, skjutbana, Nirak, Erikslund)  
**Långsele** (Byastuga och Storforsen)  
**Lövås - Norrfors**  
**Medelås** (Vid järnväg)  
**Mettjaur**  
**Myrträsk** (Ställverk)  
**Norrbyberg** (Fd affären)  
**Norrback** (Början av byn)  
**Nyby** (Korsning till by)  
**Nyliden** (Vittanträsket)  
**Paulund** (Mitt i byn)  
**Pausele** (Byagård)  
**Ponderosav** (Korsning brevåldor, Solsidan samt Ponderosav 34)  
**Ringaborg** (infart skjutbana)  
**Rusfors** (mot kraftstation)  
**Rusele inre** (Badplats/vattenverk)  
**Rusksele** (Affären, Vindelälvsv 92-95 samt Tingsdal/Norråker)  
**Ruskträsk** (Byastuga)  
**Råberg** (Fd skola)  
**Rödingträsk** (Längst in i byn)  
**Siksele** (Byastuga)  
**Skarda** (G:a skolan)

## PLACERING

**Skurträsk** (Byastuga)  
**Stavarn** (Sandsjön, korsning 300 m söder stugor)  
**Stensund** (Mitt i byn)  
**Stora Holmträsk** (mitt i byn)  
**Storviksheden**  
**Stryckfors**  
**Svallmyran** (Korsning, Holm S)  
**Svannäs**  
**Tallträsk**  
**Tannbäcksudden** (Korsning före Hedlundagården)  
**Tannfors** (Korsning mot Storbacken)  
**Tannsele** (Ställverk mot Nytorp)  
**Tannträsk** (Vid gamla vägen)  
**Tjäderåsen** (Vid väg)  
**Tuvträsk** (Byastuga)  
**Ulriksdal** (Informationstavla samt vid infart)  
**Umgransele** (Efter hängbro, mot Granfors samt mitt i Granfors)  
**Umgransele** (Infotavla, gamla macken)  
**Vargträsk** (Byastuga, Vargåvägen samt Västra Vargträsk)  
**Vindelgransele** (Byastuga myrstacken och "Majbrasa")  
**Vinliden** (Byastuga)  
**Vormsele** (Hembygdsgård samt Forsarnas v 316-379)  
**Vormträsk** (Byastuga)  
**Vågnäs/Nordvik**  
**Väglese**  
**Vänjaurbäck** (Vattenverk)  
**Vänjaurträsk** (mitt i byn)  
**Ytterbo** (Infart)  
**Åmnäs** (Granliden)  
**Åttonträsk** (Inne i byn efter byavägen)  
**Ängsbäck**  
**Öravan** (Korsning i byn)  
**Örträsk Västra** (Affär, glasigloos och Färberget)  
**Örträsk Östra** (ÅVC)  
**Överbo** (Infart brevåldor)

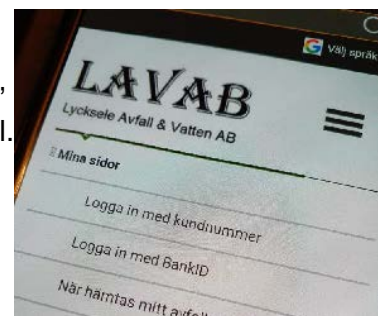


När töms avfallskärlet?

När töms mitt avfallskärl? Gå in på [www.lavab.nu](http://www.lavab.nu), gå in på länken och sök enligt anvisning.

Du kan översätta de flesta texterna till det språk du vill.

Gå in till exempel på "mina sidor" "fritidshussidan" eller annan




Kärnen är **gröna**, märkta fritidshus, med **roda** lock



Allt avfall ska vara förpackat innan det läggs i kärlet.


Grovavfall, elektronikavfall och annat farligt avfall samt återvinningsbara förpackningar ska **inte** läggas i kärlet för hushållsavfall. Lämnas till ÅVC respektive ÅVS.

Kärlets lock ska kunna stängas helt, ställ inte något avfall bredvid.



## SLAMTÖMNING FRITIDSHUS – enskild brunn/tank

Obligatorisk/första tömning behöver ej anmälas utan sker automatiskt under årets tömningsperiod. Andra och ytterligare tömningar under året utöver abonnemang utförs efter budning, då gäller ordinarie pris samt budningsavgift.



### SLAMTÖMNING

Ordinarie (obligatorisk) tömningsfrekvens för fritidshus 1 gång vartannat år.

Arbetet utförs under tömningssäsong som sträcker sig från 1 maj till 31 oktober.

*Märkning att brunn är tömd sker genom ett rött/vitt band som sätts fast i anslutning till brunnen.*

#### Obligatorisk tömning av slamavskiljare \*

Med avvattnande teknik. Brunnsvolym upp till 5 m<sup>3</sup> **1 420 kr/brunn**

#### Obligatorisk tömning av slamavskiljare \*

Heltömning (inklusive miljöavgift 750 kr) Brunnsvolym upp till 5 m<sup>3</sup> **2 170 kr/brunn**

Brunnsvolym upp till 9 m<sup>3</sup> **3 590 kr/brunn**

Tillägg per m<sup>3</sup> för volym över 9,1 m<sup>3</sup> **265 kr/m<sup>3</sup>**

#### Tömning av sluten tank \*

Heltömning (inklusive miljöavgift 750 kr) Tankvolym upp till 5 m<sup>3</sup> **2 170 kr/brunn**

Tankvolym upp till 9 m<sup>3</sup> **3 590 kr/brunn**

Tillägg per m<sup>3</sup> för volym över 9,1 m<sup>3</sup> **265 kr/m<sup>3</sup>**

#### BDT-vatten, så kallat gråvatten \* (töms minst vart tredje år)

Heltömning (inklusive miljöavgift 750 kr) Bad-, disk- och tvättbrunn **2 170 kr/brunn**

### TILLÄGGSTJÄNSTER samt ÖVRIGA AVGIFTER och TILLÄGG

#### Extra slangdragning

\* Inkluderat slangdragning upp till 25 meter räknat från bilens placering till botten av brunn/tank

Slanglängd 26-35 meter **350 kr**

36-45 meter **600 kr**

46-55 meter **850 kr**

#### Bomkörning = Framkörningsavgift

Framkörning till brunn/tank som ej går att tömma (under tömningssäsong)

på grund av att kund vägrar tömning, hinder, bristfällig väg eller annat

som **ej meddelats till LAVAB senast 1 april, debiteras** **1 420 kr/tillfälle**

#### Brunnslock

Lyft av tungt lock, över 15 kg (enligt arbetsmiljöverkets föreskrifter) **900 kr/tillfälle**

#### Meddelaransvar

Om nyanmälan eller förändring av slamtömning inte meddelats

LAVAB innan 1 april aktuellt år debiteras fastighetsägaren **250 kr/tillfälle**

#### Närvarokrav

Krav på närvaro vid tömning/specificerad tömningstid **500 kr/tillfälle**

#### Budning, tömning av slamavskiljare eller tank

*(Tömningssavgift + budningsavgift = debitering samt vid heltömning av slamavskiljare tillkommer miljöavgift 750 kr)*

Akut budning för tömning inom ett dygn (24 timmar), vardagar **900 kr/tillfälle**

Tömning inom sju (7) dagar **580 kr/tillfälle**

Jourtömning (kvällar och helger) **3 090 kr/tillfälle**

#### Förändrad hämtintervall

Önskas längre intervall mellan slamtömningarna, kontakta Myndighetsenheten.

Blanketter finns att ladda hem på <https://sjalvservice.lycksele.se/> eller att hämta i stadshuset.

-----  
Endast BDT-brunn = obligatorisk tömning vart tredje år. Lokala Avfallsföreskrifterna för Lycksele kommun §26.  
(BDT=Brunn för enbart bad-, disk- och tvättvatten.)

## VATTEN & AVLOPP - KOMMUNALT

**Öppning och stängning av ventil** för sommar/vinter samt ev stängning på obestämd tid ska alltid beställas hos Lycksele Avfall och Vatten AB som därefter utför öppning respektive stängning.  
Beställning ska göras 1-2 veckor innan utförande ska ske.



### VATTEN och AVLOPP

AVSER	FAST GRUND- AVGIFT	FAST AVGIFT PER ENHET	RÖRLIG AVGIFT	TAXA TOTALT
Grund-/registerhållningsavgift	318			<b>318</b>
Vattenmätning (per m <sup>3</sup> )			19,44	<b>19,44</b>
Per lägenhet och/eller bostads-/lokalyta (per påbörjad 150 m <sup>2</sup> bruttoarea)		1 368		<b>1 368</b>
1-fam. fritidshus vatten + avlopp	318	1 368	583	<b>2 270</b>
1-fam. fritidshus vatten	318	1 368	233	<b>1 920</b>
1-fam. fritidshus avlopp	318	1 368	350	<b>2 036</b>
2-fam. fritidshus vatten + avlopp	318	2 737	1 166	<b>4 221</b>
2-fam. fritidshus vatten	318	2 737	467	<b>3 521</b>
2-fam. fritidshus avlopp	318	2 737	700	<b>3 755</b>
Ladugård mindre än 10 storkreatur (vatten)	318	0	2 589	<b>2 907</b>
Ladugård mindre än 10 övriga djur (vatten)	318	0	1 174	<b>1 492</b>

Rörlig avgift: Vatten 7,78 kr/m<sup>3</sup> + Avlopp 11,66 kr/m<sup>3</sup> = 19,44 kr/m<sup>3</sup>

### SLAM – EGEN AVLOPPSANLÄGGNING

#### Tänk på att

- Eventuellt lås på bom/brunn ska anmälas till LAVAB före 1 april.
- Fastighetsägaren ansvarar för anläggningens underhåll, skötsel och funktion (infiltration, ledningar, lock osv)
- Framkomlig väg ska finnas till brunn/tank, den ska vara hinderfri och röjd, vägbredd minst 3,5 m och höjd minst 4,7 m. Vägen ska hålla för en fordonsvikt på upp till 25 ton. Vändplats bör finnas i anslutning till brunn/tank. Backning är inte ett körsätt utan ska endast utföras för att vända. Vägen ska ha hårdgjord körbana med bärlager av singel/grus. Gräsbevuxna ytor fungerar inte som körväg eller vändplats. Läs mera i bilaga 3 och 4, Lycksele kommuns lokala avfallsföreskrifter.
- Brunn/tank ska vara tydligt markerad (vilken fastighet tillhör brunn/tank), ej övertäckt eller svåråtkomlig. Det ska vara klippt/röjt omkring anläggningen.
- Locket till brunn/tank ska ej väga mer än 15 kg och vara helt. (över 15 kg debiteras)
- Avstånd mellan tömningsfordonets uppställningsplats och brunn/tank bör inte överstiga 10 meter och höjd inte mer än 5 meter. (över 25 meter debiteras extraslang)



**DISK- & TVÄTTMEDEL – dosera rätt**  
I Lycksele har vi mjukt vatten – så titta på disk-/tvättmedelsförpackningen hur mycket som ska doseras i förhållande till det och mängd tvätt.

#### Inträngande trädrötter

Tänk på att inte plantera träd i närheten av avloppsrör. Speciellt aggressiva rötter har träden pil, poppel och platan, som helt bör undvikas.



#### FETT från matlagning

Orsakar stopp i avloppet, det stelnar och fastnar i rören. Lite fett torkas bort med hushållspapper och kastas i avfallspåsen. Mycket fett, från fritös, hålls i en plastflaska eller gammal mjölkförpackning, förslut den och kasta i avfallspåsen.



# ÅTERVINNINGSCENTRALER (ÅVC) FÖR FÖRETAG & HUSHÅLL

Ändrade öppettider läggs in på vår hemsida [www.lavab.nu](http://www.lavab.nu) och annonseras annonsblad

## LÖRDAGSÖPPET 2021 på ÅVC

8 maj, 09.00 – 13.00

Lycksele ÅVC

29 maj, 09.00 – 13.00

Lycksele, Örträsk och Kristineberg ÅVC

## ORDINARIE ÖPPETTIDER

### LYCKSELE ÅVC

Måndag 11.00 – 19.00

Tisdag – Fredag 07.00 – 16.00

Kontakt 0950-167 16

### KRISTINEBERG ÅVC

Torsdag 11.00 – 16.00

Kontakt 0950-167 20

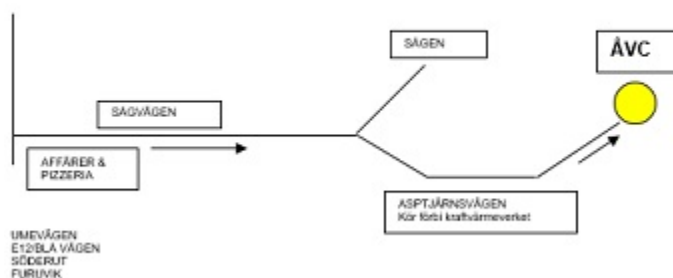
### ÖRTRÄSK ÅVC

Tisdag och Torsdag 14.00 – 17.00  
vecka 16 till 44

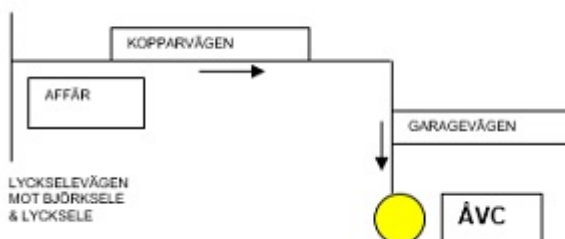
Torsdag 14.00 – 17.00  
vecka 1 till 15 samt vecka 45 till 53.

Kontakt 070-303 54 99

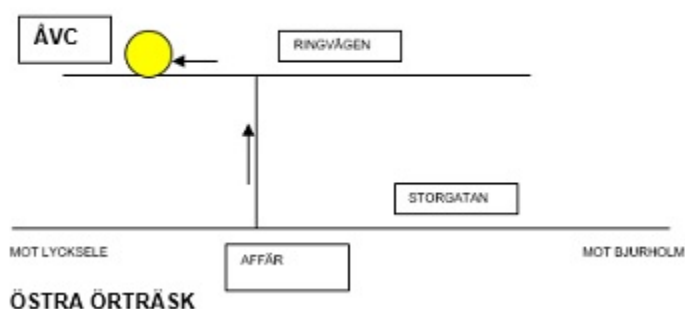
## LYCKSELE AVFALLSANLÄGGNING & ÅTERVINNINGSCENTRAL



## KRISTINEBERG ÅTERVINNINGSCENTRAL



## ÖRTRÄSK ÅTERVINNINGSCENTRAL



Se dagens öppettider på ÅVC på startsidan, [www.lavab.nu](http://www.lavab.nu)

### Använd inte avloppet som sopnedkast

Avloppsstopp beror ofta på att man spolat ner något olämpligt i avloppet, t ex dambindor, tops, tomma förpackningar, stekfett, fritureolja m m. Man ska naturligtvis inte heller spola ner mediciner, lösningsmedel, vätskor från penseltvätt, färgrester m m som kan störa processerna i avloppsreningsverken och i naturen.

### Förebyggande åtgärder:

- Placera en papperskorg vid toalettstolen för allt badrumsavfall.
- Använd tomma mjölkförpackningar för att samla upp stekfett från matlagning. När fettet stelnat slängs paketet tillsammans med övrigt hushållsavfall



## ÅTERVINNINGSCENTRAL – SORTERING



### KOMPOSTERING/ TRÄDGÅRDSAVFALL

Gräsklipp, löv  
Bark  
Sågspån – mindre mängd  
Kvistar, grenar (små)

### MÖBLER med metall

Soffor & fåtöljer  
m metallresår – ej dynor

### ELAVFALL PRODUCENTANSVAR

Handverktyg  
Hemelektronik  
Armaturer  
Vitvaror (spis, disk, tvätt)  
Lysrör, lågenergilampor  
TV, radio, video, stereo  
DVD, CD osv




### BRÄNNBART GROVAVFALL

Textilier & kläder  
Slangar av plast, gummi  
Redskap, verktyg – plast  
Leksaker – plast  
Utemöbler – plast  
Plasttak, trä m tapet  
plastmatta el tjärpapp  
Frigolit, Dynor/madrasser

### ELSKROT FRAGMENTERING

Vattenberedare  
Kabelskrot  
Motorer, pumpar  
EI-pannor



### TRÄAVFALL

Spånskivor, Träfiber-  
plattor (utan tapet/matta)  
Målat trä – ej impreg  
Brädor & plank  
Lastpallar  
Skåp, lådor,  
garderober,  
innerdörrar  
Bord & stolar (utan tyg-/skinndyna)

### ÖVRIGT FARLIGT AVFALL

Lösningsmedel  
Rengöringsmedel  
Hydraulslang  
Impregnerat trä  
Sprayburkar  
Färg  
Olja, oljefilter  
Asbest (ska vara  
förpackat/Inplastat  
när det lämnas till ÅVC)



### METALLSKROT

Cyklar  
Fälgar  
Möbler – överväg metall  
Rena plåt detaljer från fordon  
Motorsågar\*  
bensindrivna gräsklippare\*  
\* utan olja/bensin

### VITVAROR INNEHÅLLANDE FREON

Kyl- & frysmöbler  
Klimatanläggningar

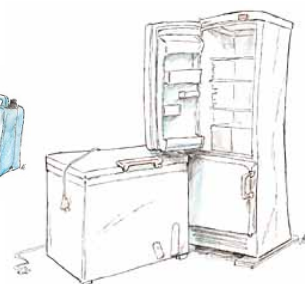


### DEPONI (inert)

Gips, Porslin,  
fönster- & spegelglas  
WC-stol, tvättställ, bidé  
Tegel & betong (orent)  
Kakel & klinker (orent)  
Mineralullisulning

### JORD & STEN

Rena massor  
Tegel, taktegel, klinker



## ÅTERVINNINGSTATION – SORTERING

### SORTERA DINA FÖRPACKNINGAR ISTÄLLET FÖR ATT SLÄNGA DEM I AVFALLSPÅSEN

#### PLAST

**Hårda:** Burkar, dunkar,  
flaskor, små hinkar osv  
**Mjuka:** Bärkassar,  
plastpåsar, plasttuber,  
refillpaket, plastfolie och  
-film, innerpåsar i t ex  
müllipaket  
Mjuka förpackningar  
läggs lösa i samma  
behållare som hårda.

#### PAPPER

Pasta- och cornflakes-  
paket, mjölk- och juice  
förp, sockerpåsar,  
hundmatsäckar,  
bärkassar, present-  
papper, wellförp från TV,  
stereo, möbler mm,  
omslag till bok-  
klubbsböcker

#### METALL

Konserv- och spray-  
burkar (tomma), tuber,  
kapsyler, lock,  
aluminiumfolie och  
formar, urskrapade  
målarburkar.  
Värmeljushållare till ÅVC  
metallskrot

#### GLAS

Flaskor och burkar, vin-  
och spritflaskor  
**Färgat och ofärgat  
glas sorteras var  
för sig.**

#### TIDNINGAR/ RETURPAPPER

Dags- och veckotidning,  
magasin, reklamblad,  
kataloger (postorder,  
telefon, rese etc),  
broschyrer och  
skriv-/ritpapper  
Kuvert slängs som  
hushållsavfall

Läs mera på [www.ftiab.se](http://www.ftiab.se) (rengör – separera – platta till – sortera – lämna till ÅterVinningsStation)



### Problem på ÅterVinningsStationerna/ÅVS

(städning/överfullt) ring 0200-88 03 11 (gratis alla vardagar  
08.00—20.00 och helgdagar 10.00—16.00)

eller gå in på [www.ftiab.se](http://www.ftiab.se) och gör en felanmälan. Där hittar  
man även uppgift om när tömning och städning sker/har skett.

### LATRIN – Hämtning 800 kr/kärl

LAVAB tar hand om latrin från  
torrtoaletter förutsatt att: latrinkärl  
är godkänd och inte har innersäck/-påse.  
Vid hämtningstillfället ska latrin-  
behållaren vara väl tillsluten, rengjord  
på utsida och placeras vid  
fastighetsgräns.  
Max vikt 15 kg.  
Kontakta kundtjänst för  
hämtning.



Inlämning direkt på ÅVC, endast kärl  
köpta av LAVAB, se avfallstaxa.

Kompostering av latrin – kontakta  
Myndighetsenheten,  
se § 39 Avfallsföreskrifterna,

### Arbetsmiljöverkets information

Den manuella hanteringen vid slam-  
hämtning – slangdragning och  
lyfta/dra brunnslock – är en  
belastningsergonomisk risk.

AFS 2012:2 Belastningsergonomi  
AFS 2001:1 Systematiskt arbets-  
miljöarbete  
[www.av.se](http://www.av.se) Arbetsmiljöverkets  
hemsida

Information om slambrunn/-tank,  
BDT-brunn, torrtoalett hittar du på  
[www.avloppsguiden.se](http://www.avloppsguiden.se)

### När ni vattnar i trädgården.....



Under sommaren kan ni tänka på  
att **inte** använda **vattenspridare**  
kopplad till **kommunalt vatten**.  
Det går mycket vatten på kort tid.  
**Använd** istället **vattenkanna** när  
ni vattnar i er trädgård.

**Vattnet är en  
resurs / ett livsmedel  
vi ska vara rädda om.**