

## Anvisningar för transportväg för fordon och hämtningspersonal

Vägen är hämtningspersonalens arbetsplats. Framkomligheten och sikten ska därför vara god. Hämtningspersonalen avgör om en väg är farbar eller inte.

Körning på gång- och cykelväg är inte tillåten om inte väghållaren skriftligt beviljat annat.


Av säkerhetsskäl får inte backning förekomma annat än vi vändning.

Väghållaren är ansvarig för vägens utformning, skyltning, skötsel och framkomlighet. Vägverket, kommunen, privat vägförening eller enskild fastighetsägare är exempel på väghållare.

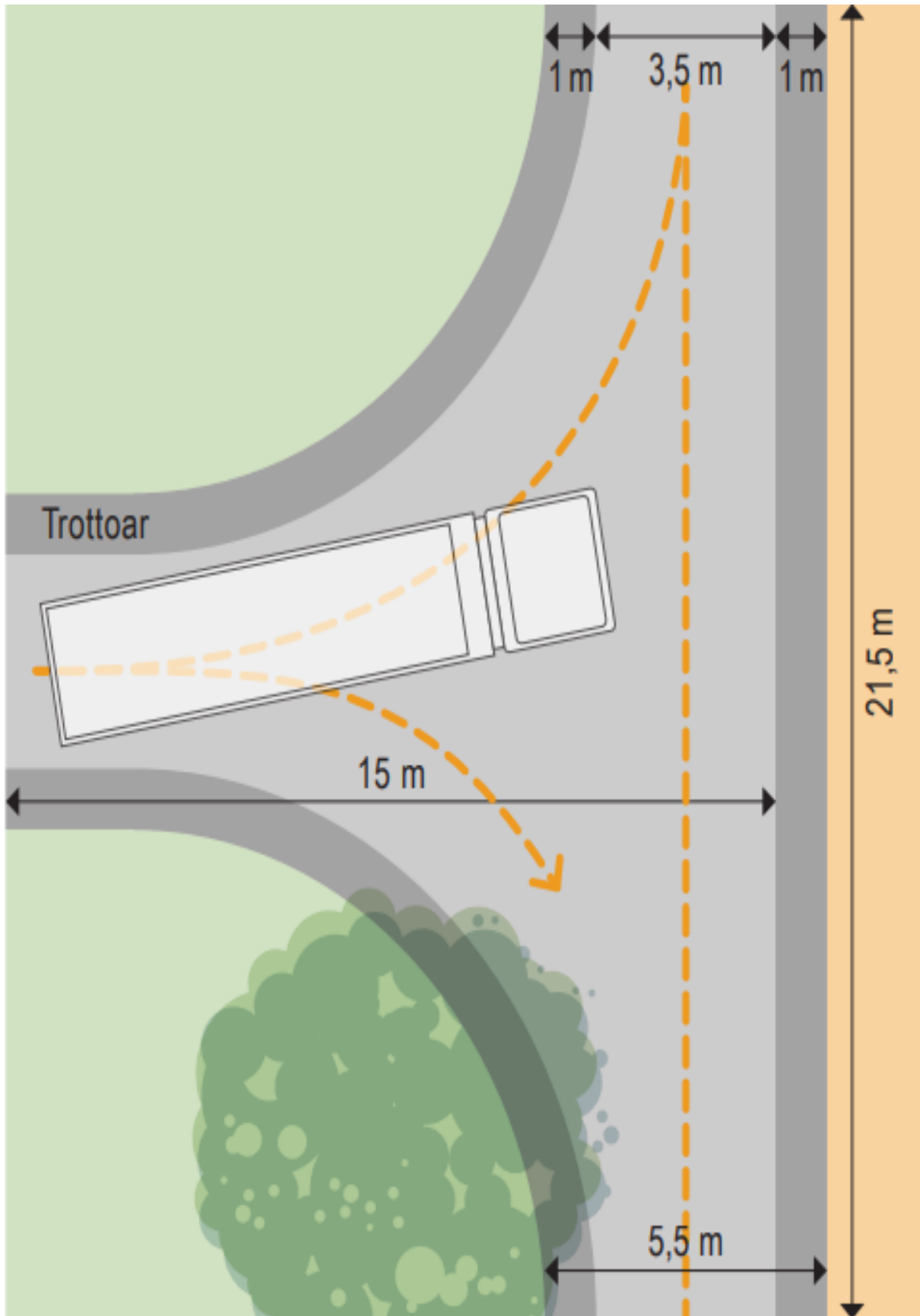
### TRANSPORTVÄG:

- hämtning av rest och matavfall sker efter allmänna, enskilda och kommunala vägar.
- hämtning av slam, latrin och grovavfall sker utifrån nedan angivna förutsättningar.
- ska ha en hårdjord körbana.
- ska utformas för minst belastningsklass 2 (BK 2).
- bör vara minst 5,5 meter bred om körning i båda riktningarna förekommer. Om parkering tillåts måste vägen vara bredare. Om vägen är mötesfri och det inte finns parkerade fordon kan vägen vara smalare, men den ska vara minst 3,5 meter. Se figur 2.
- ska ha en fri höjd av 4,7 meter. Se figur 1.
- träd och annan växtlighet får inte inkräkta på vägbredden eller på den fria höjden. Se figur 1.
- som är en återvändsgata ska ha vändmöjlighet för hämtningsfordon. Vändplan för ett normalt hämtningsfordon ska ha en diameter av 18 meter med en hindersfri remsa på ytterligare 1,5 meter runt om. Alternativ till detta kan vara en vändplats eller en trevägskorsning som möjliggör en så kallad T-vändning. Se figur 3.
- ska ha fri sikt och god framkomlighet.
- ska vara snöröjd och halkbekämpad vintertid. Snövallar får inte inkräkta på vägbredden.

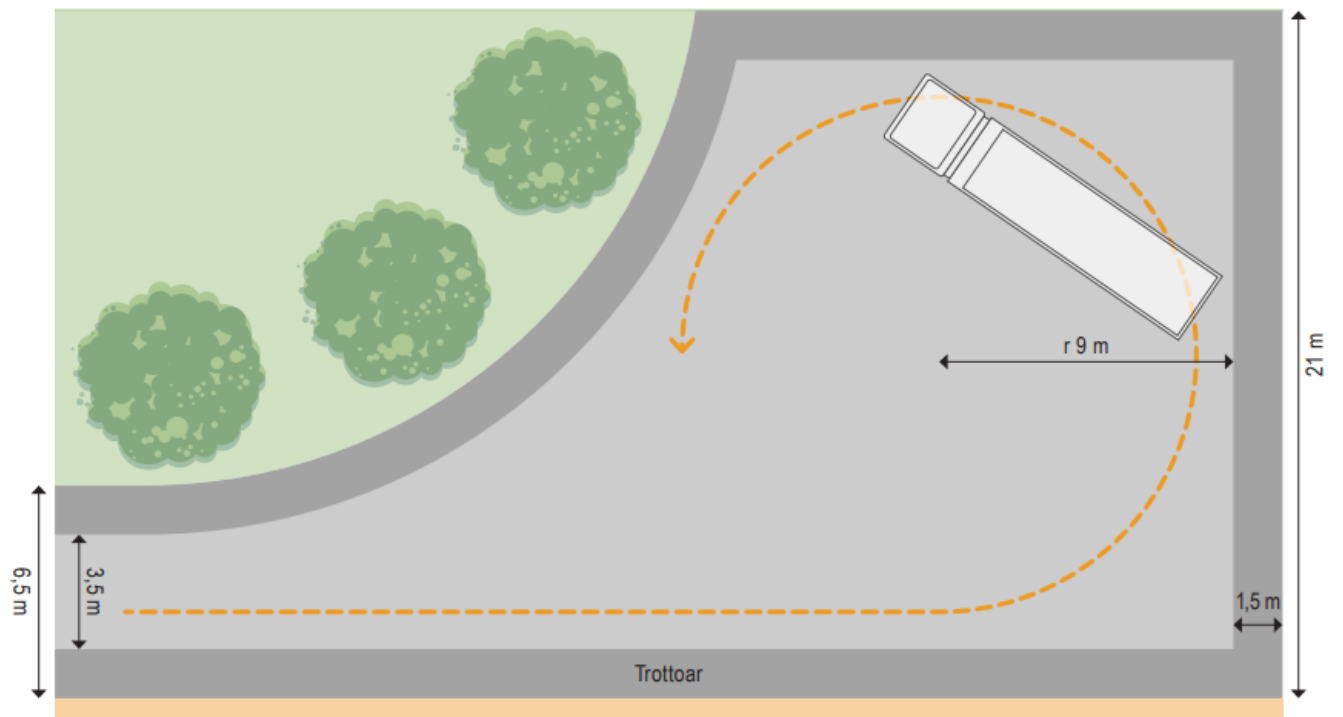
Figur 1.



Figur 2.



Figur 3.



UTSTÄLLN